●フェイスタオル

Scale=1/1

※画面の色はイメージです。見る環境により異なります。
※テンプレートの形状や色合いなどは、実際の商品とは異なります。

印刷推奨範囲　（重要な文字や柄はこの線の範囲に収めてください）
仕上がり線
塗り足し線

サイズ：w800×h340 (mm)
印　刷：染料インクジェット



印刷推奨範囲　※中柄ではこの線の範囲より外側は印刷されません
仕上がり線

サイズ：w800×h340 (mm)
印　刷：染料プリント（中柄）



印刷推奨範囲　（重要な文字や柄はこの線の範囲に収めてください）
仕上がり線
塗り足し線

サイズ：w800×h340 (mm)
印　刷：顔料プリント（全ベタ）



印刷推奨範囲　※中柄ではこの線の範囲より外側は印刷されません
仕上がり線

サイズ：w800×h340 (mm)
印　刷：顔料プリント（中柄）



仕上がり線
塗り足し線

サイズ：w800×h340 (mm)
印　刷：昇華転写

仕上がり線
塗り足し線

サイズ：w800×h340 (mm)
印　刷：毛ちがいジャガード　※色は２色で作成してください

ヘム部分に文字を入れる場合は
こちらに入れて下さい
文字色は２色選んだ色のうち
片方の色を選んで下さい

印刷推奨範囲　（重要な文字や柄はこの線の範囲に収めてください）
仕上がり線
メロー・ヘム（色の指定をしてください）

サイズ：w800×h340 (mm)
印　刷：上げ落ちジャガード（織姫タオル）

デザイン例

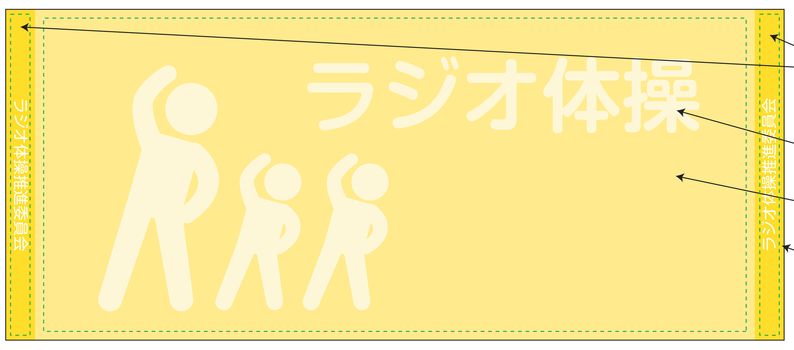

①メロー・ヘム部の色を下記より
スポイトで抽出し色付して下さい

②起毛部分の色を①で選択した色の
20%程度にして下さい
③起毛がしていない部分の色を①で
選択した色の 60%程度にして下さい
④ヘム部分に文字を入れる場合は
こちらに入れて下さい

各色の仕上がりイメージ

入稿用